



*Kousek přírody  
u Váš doma...*

[www.czechdoor.cz](http://www.czechdoor.cz)

## CZECH DOOR a.s. - VÝROBCE MASIVNÍCH INTERIÉROVÝCH DVEŘÍ

Firma vznikla v roce 1991. Naším hlavním programem je výroba masivních interierových dveří a zárubní.

Špičkové výrobní zařízení a dokonalá německá a italská technologie zaručují nadstandardní kvalitu našich výrobků.

Nabízíme přes 340 základních typů dveří ve všech jehličnatých a listnatých dřevinách ve 24 povrchových úpravách standardně. Vyrábíme ekologicky čisté produkty. Povrchovou úpravu našich výrobků provádíme laky na vodních bázích od firmy Adler. Do našich dveří používáme značkové kování od německých, rakouských, českých a italských výrobců.

Už více jak 27 let máme přes 90 % export do řady zemí jako například Německo, Rakousko, Švýcarsko, Dánsko, Holandsko, Rusko. V roce 2013 jsme se rozhodli zaměřit i na tuzemský trh. Proto nyní aktivně budujeme síť obchodních zástupců v regionech České republiky.

Produkcí vyrábíme v několika normách - v české, německé, rakouské, švýcarské, holandské a ruské.

Zabýváme se i zakázkovou výrobou, díky tomu Vám můžeme nabídnout dveře přesně podle Vašich představ. Zajišťujeme veškeré odborné poradenství a montáž našich výrobků. Záruka na naše výrobky je 24 měsíců.

V současné době má náš výrobní podnik sídlo v průmyslové zóně 3 km od Prachatic v jižních Čechách. Náš výrobní areál se rozprostírá na ploše přes 60 000 m<sup>2</sup>.

### KONTAKTNÍ ADRESY:

#### SÍDLO SPOLEČNOSTI:

Štěrková 897  
153 00 Praha - Radotín

#### PROVOZOVNA:

Těšovice 39  
383 01 Prachatice  
okres Prachatice

### www.czechdoor.cz

Mobil: +420 602 487 074 český  
+420 602 959 658 německý


E-mail: obchod@czechdoor.cz

### PODNIKOVÁ PRODEJNA:

Na Valentince 41/17  
150 00 Praha Smíchov  
(vchod z ulice Nádražní)



**CZECH DOORS a.s.**  
DVEŘE A ZÁRUBNĚ Z MASIVU





 **CZECH DOORS a.s.**  
DVEŘE A ZÁRUBNĚ Z MASIVU

## OBSAH

O FIRMĚ .....	2-5
PŘEHLED MODELOVÝCH ŘAD .....	6-19
ŘADA F .....	20-21
ŘADA FR .....	22-23
ŘADA FG .....	24-25
ŘADA FS .....	26-27
ŘADA G .....	28-29
ŘADA BÍLÁ BARVA .....	30-31
ŘADA ELEGANCE .....	32-33
KONSTRUKČNÍ PRVKY DVEŘÍ - ZÁRUBNÍ .....	34-35
KONSTRUKČNÍ PRVKY DVEŘÍ - PROFILACE .....	36-37
TECHNICKÉ INFORMACE .....	38-39
KONSTRUKČNÍ PRVKY DVEŘÍ - ZÁMKY A KLIKY .....	40
POSUVNÉ DVEŘE .....	41
VZORNÍK SKEL A DEKORŮ .....	42-43



**F4-LA4**

*smrk bezsuký, kartáčovaný, lak Natura*



**2F-LA1**

*bezsuký smrk, kartáčovaný, lak Natura*



**2FH**

*borovice bezsuká, kartáčovaná, lak Natura*



**2FH-LA2**

*borovice bezsuká, kartáčovaná, lak Natura*



**3FR**

*borovice bezsuká, kartáčovaná, mořená, transparentní lak*



**3F**

*borovice sukátá, hladká, transparentní lak*





**1FR-LA1**  
javor, transparentní lak



**1FR**  
javor, transparentní lak



## PŘEHLED MODELOVÝCH ŘAD

### Modelová řada FG

Dejte vyniknout kráse dřeva



**3FG**

*smrk bezsuký, hladký, transparentní lak*



**2FG**

*javor, hladký, mořený, transparentní lak*



**2FGS**

*smrk sukátý, kartáčovaný, bílý pigment*



**1FGS-LA1/8**

*dub bezsuký, kartáčovaný, olej*



**2FG1**

*dub bezsuký, kartáčovaný, mořený, transparentní lak*



**1FG**

*dub bezsuký, kartáčovaný, mořený, transparentní lak*



**2FG1**

smrk sukátý, kartáčovaný,  
transparentní lak



**2FG-LA1/4**

smrk sukátý, kartáčovaný, lak Exclusiv  
(vložené rámečky)




**4FG**

smrk sukátý, kartáčovaný, lak Exclusiv



**2FGS-LA1/6**

olše, mořená, transparentní lak  
(vystouplé rámečky)



**1FGS**

buk, hladký, mořený, transparentní lak



**4FG**

modřín bezsuký, kartáčovaný, olej




**FS4**

dub sukatý, kartáčovaný, olej



**4FS-LA1/4**

smrk sukatý, kartáčovaný, patina slonová kost



**2FS2**

*smrk evropský, bez povrchové úpravy*



**FS4**

*smrk bezsuký, kartáčovaný, transparentní lak*






**GfW**

dub sukátý, kartáčovaný, mořený,  
transparentní lak



**GfW**

dub sukátý, kartáčovaný, bílý pigment



**GfW**

borovice sukátá, hladká, transparentní lak



**GFGw-D**

smrk bezsuký, kartáčovaný, bílý pigment, s drážkami




**GFGw-D**

modřín, kartáčovaný, transparentní lak, s drážkami



**GfW-LA4**

*jádrový buk, hladký, transparentní lak*



**GfW**

*smrk sukátý, kartáčovaný, transparentní lak*



**GfW**

*dub sukátý, kartáčovaný, transparentní lak*



**GFs-LA4**

*borovice bezsuká, kartáčovaná, transparentní lak*



**GFs**

*smrk sukátý, kartáčovaný, bílý pigment*



**GFs**

*dub bezsuký, tmavě mořený, transparentní lak*



## PŘEHLED MODELOVÝCH ŘAD

**Modelová řada bílá barva**

Moderní bílá povrchová úprava



**GENUA**

MDF, bílá barva



**LUCCA**

MDF, bílá barva



**CARRARA**

MDF, bílá barva




**1F**

MDF, bílá barva



**3F**

MDF, bílá barva



**3F-LA3**

MDF, bílá barva





**F4**

MDF, bílá barva



**4FG**

MDF, bílá barva



**2FG**

MDF, bílá barva



**4FG-2LA**

MDF, bílá barva



**1FG-LA 1/8**

MDF, bílá barva



**1FG-LA1**

MDF, bílá barva



## PŘEHLED MODELOVÝCH ŘAD

*Elegance*

*Dveře na míru podle Vašich představ*



**GENUA-LA3/3**  
dub bezsuký, transparentní lak



**GENUA-LA**  
smrk bezsuký, transparentní lak



**1FGS**

*buk, hladký, mořený, transparentní lak*



**4F**

*smrk sukátý, kartáčovaný, lak Exclusiv*

## Řada F

Dveře řady „F“ se stanou ozdobou každého moderního interiéru. Ploché výplně a jednoduchá profilace dveří a zasklívacích lišt jsou poznávacími znaky této řady. Lze vybírat ze široké nabídky dveří.



<b>DŘEVINY:</b>	smrk sukátý, smrk bezsuký, modřín bezsuký, borovice bezsuká, buk, olše, dub sukátý, dub bezsuký, javor a další dřeviny
<b>POVRCH:</b>	hladký nebo kartáčovaný ( olše, buk a javor nelze kartáčovat)
<b>POVRCHOVÁ ÚPRAVA:</b>	transparentní lak, lak Exklusiv, lak bílý pigment-extra, bílý pigment-suchý, mořidlo (jen na kartáčovaný povrch), patina, olej, vosk, (lak Natura a lak Pinie – pouze pro borovice)
<b>PROFILACE F:</b>	zasklívací lišty

Více podrobností najdete v oddíle technické informace

### F4-LA4

smrk bezsuký, kartáčovaný, bílý pigment




1F



1F-LA1



1F-LA1/6



1F-LA1/8



2F



2F-LA1



2F-LA1/4



2F-LA1/6



2F-LA2



2FH



2FH-LA2



4F



4F-LA1



4F-LA1/4



4F-LA1/6




4F-LA2



1F1



1F1-LA1



1F1-LA2




3F



3F-LA1



3F-LA2



3F-LA3



1F2



1F2-LA1




1F2-LA3



F4




F4-LA3



F4-LA4



F5



F5-LA3



F5-LA5



F4-70



F4-70-LA4

## Řada FR

Pro milovníky subtilní elegance jsou dveře řady „FR“ vynikající volbou. Tyto dveře se vyznačují jednotnou šířkou všech vlysů, která je 12 cm. Samozřejmostí pro tento styl jsou ploché výplně a jednoduchá profilace dveří a zasklívacích lišt.



<b>DŘEVINY:</b>	smrk sukutý, smrk bezsuký, modřín bezsuký, borovice bezsuká, buk, olše, dub sukutý, dub bezsuký, javor a další dřeviny
<b>POVRCH:</b>	hladký nebo kartáčovaný ( olše, buk a javor nelze kartáčovat)
<b>POVRCHOVÁ ÚPRAVA:</b>	transparentní lak, lak Exclusiv, lak bílý pigment-extra, bílý pigment-suchý, mořidlo (jen na kartáčovaný povrch), patina, olej, vosk, (lak Natura a lak Pinie – pouze pro borovice)
<b>PROFILACE FR:</b>	zasklívací lišty

Více podrobností najdete v oddíle technické informace

### 3FR

smrk bezsuký, kartáčovaný, patina




1FR




1FR-LA1



2FRH




2FRH-LA2



3FR



3FR-LA3



FR4



FR4-LA4

## Řada FG

Profilované výplně a bohatě zdobné profily dveřních vlysů a zasklívacích lišt najdete právě u této řady. Bohatší zdobenění naplní interiér atmosférou dávných dob. Klasický styl, u kterého vynikne krása dřeva.



### 2FG-LA1/4

smrk sukátý, kartáčovaný, lak Exclusiv (vložené rámečky)



<b>DŘEVINY:</b>	smrk sukátý, smrk bezsuký, modřín bezsuký, borovice bezsuká, buk, olše, dub sukátý, dub bezsuký, javor a další dřeviny
<b>POVRCH:</b>	hladký nebo kartáčovaný ( olše, buk a javor nelze kartáčovat)
<b>POVRCHOVÁ ÚPRAVA:</b>	transparentní lak, lak Exclusiv, lak bílý pigment-extra, bílý pigment-suchý, mořidlo (jen na kartáčovaný povrch), patina, olej, vosk, (lak Natura a lak Pinie – pouze pro borovice)
<b>PROFILACE FG, SU:</b>	zasklívací lišty
Více podrobností najdete v oddíle technické informace	





1FG



1FG-LA1



1FG-LA1/6



1FG-LA1/8



1FGS



1FGS-LA1



1FGS-LA1/6



1FGS-LA1/8



2FG




2FG-LA1



2FG-LA1/4



2FG-LA1/6



2FG-LA2



2FGS



2FGS-LA1



2FGS-LA1/4



2FGS-LA1/6




2FG1



2FG1-LA1



2FG1-LA2



2FG1-LA3



4FG



4FG-LA1




4FG-LA1/4



4FG-LA1/6



4FG-LA2



4FG96



4FG96-LA1



4FG96-LA1/4



4FG96-LA1/6



4FG96-LA2



4FG1



4FG1-LA2



4FG1-LA3



2FG2



2FG2-LA1



2FG2-LA3



3FG



3FG-LA2

## Řada FS

Novinka v našem sortimentu. Řada „FS“ se vyznačuje profilovanými výplněmi a dveřními vlys s jednoduchým kulatým profilem. Tvar zasklívacích lišt je totožný s profilem vlysů. Příznačné pro tuto řadu je kombinace vodorovných a svislých výplní.




<b>DŘEVINY:</b>	smrk sukátý, smrk bezsuký, modřín bezsuký, borovice bezsuká, buk, olše, dub sukátý, dub bezsuký, javor a další dřeviny
<b>POVRCH:</b>	hladký nebo kartáčovaný ( olše, buk a javor nelze kartáčovat)
<b>POVRCHOVÁ ÚPRAVA:</b>	transparentní lak, lak Exclusiv, lak bílý pigment-extra, bílý pigment-suchý, mořidlo (jen na kartáčovaný povrch), patina, olej, vosk, (lak Natura a lak Pinie – pouze pro borovice)
<b>PROFILACE FS:</b>	zasklívací lišty

Více podrobností najdete v oddíle technické informace

### 2FS-LA1/6

smrk sukátý, kartáčovaný, patina slonová kost RAL 1015



1FS



1FS-LA1



1FS-LA1/6



1FS-LA1/8



2FS



2FS-LA1



2FS-LA1/4



2FS-LA1/6



2FS-LA2



2FS1



2FS1-LA1



2FS1-LA2



2FS1-LA3



3FS



3FS-LA1



3FS-LA2



3FS-LA3



FS4



FS4-LA1



FS4-LA2



FS4-LA4



4FS



4FS-LA1



4FS-LA1/4



4FS-LA1/6



4FS-LA2




4FS1



4FS1-LA2



4FS1-LA3



2FS2



2FS2-LA1



2FS2-LA3

## Řada G

Jednoduché a přitom luxusní, to jsou dveře řady „G“. Tyto dveře lze použít do každého interiéru. Charakteristickým rysem této řady je absence výplní a vlysů, kdy jsou dveře tvořeny pouze rovnou deskou s případným výřezem pro sklo. Směr dřevních vláken může být vertikální i horizontální.



<b>DŘEVINY:</b>	smrk sukátý, smrk bezsuký, modřín bezsuký, borovice bezsuká, buk, olše, dub sukátý, dub bezsuký, javor a další dřeviny
<b>POVRCH:</b>	hladký nebo kartáčovaný ( olše, buk a javor nelze kartáčovat)
<b>POVRCHOVÁ ÚPRAVA:</b>	transparentní lak, lak Exklusiv, lak bílý pigment-extra, bílý pigment-suchý, mořidlo (jen na kartáčovaný povrch), patina, olej, vosk, (lak Natura a lak Pinie – pouze pro borovice)
<b>PROFILACE F, FG:</b>	zasklívací lišty


Více podrobností najdete v oddíle technické informace

### **GfW**

dub sukátý, kartáčovaný, lak bílý pigment




GFs




GFs-LA1



GFs-LA2



GFs-LA2/3



GFs-LA2/4



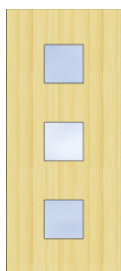
GFs-LA3




GFs-LA4




GFs-LA5




GFs-LA6



GFs-LA7



GFw



GFw-LA1



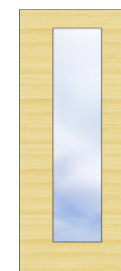
GFw-LA2




GFw-LA2/3



GFw-LA2/4




GFw-LA3




GFw-LA4




GFw-LA5



GFw-LA6



GFw-LA7



GFw-D



GFw-D-LA1



GFw-D-LA2



GFw-D-LA3



GFw-D-LA4



GFw-D-LA5

## Řada bílá barva

Tento program nabízí klasické dveře v široké škále typů vhodné do každého interiéru. Provedení spojuje pevnost a stálost masivního dřeva s dokonalou povrchovou úpravou kvalitním bílým lakem.



<b>DŘEVINA A POVRCH:</b>	kartáčovaný smrk bezsuký
<b>POVRCHOVÁ ÚPRAVA:</b>	bílá barva a další odstíny RAL
<b>PROFILACE F,FG,FS, SU:</b>	zasklívací lišty

Více podrobností najdete v oddíle technické informace

### 1F-LA1/8

bezsuký smrk, kartáčovaný, bílá barva



## Elegance

Dveře vyráběné na zvláštní přání zákazníků, mohou mít nestandardní šířky frýzů, zvláštní profilace, atypické prosklení, zvláštní tvary výplní.



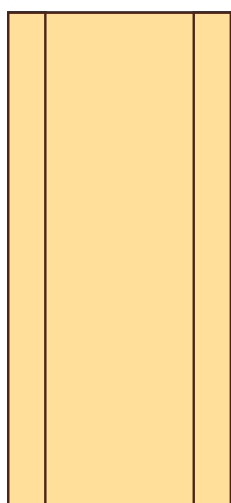
<b>DŘEVINY:</b>	smrk sukátý, smrk bezsuký, modřín bezsuký, borovice bezsuká, buk, olše, dub sukátý, dub bezsuký, javor a další dřeviny
<b>POVRCH:</b>	hladký nebo kartáčovaný ( olše, buk a javor nelze kartáčovat)
<b>POVRCHOVÁ ÚPRAVA:</b>	transparentní lak, lak Exklusiv, lak bílý pigment-extra, bílý pigment-suchý, mořidlo (jen na kartáčovaný povrch), patina, olej, vosk, (lak Natura a lak Pinie – pouze pro borovice)
<b>PROFILACE F:</b>	zasklívací lišty

Více podrobností najdete v oddíle technické informace

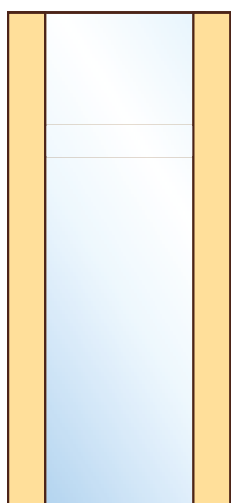
### GENUA-LA3/3

dub bezsuký, transparentní lak







GENUA



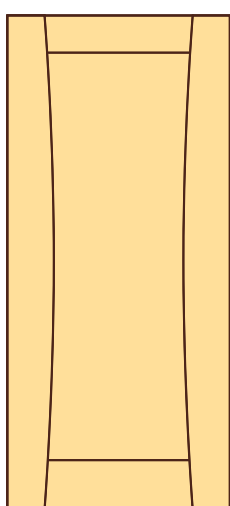
GENUA-LA




GENUA-LA3-3




CARRARA



LUCCA



VIALE



VIALE-LA

## KONSTRUKČNÍ PRVKY DVEŘÍ - ZÁRUBNÍ


Dřevěné obložkové zárubně s laťkovým středem. Standardní šířka obložky 65 mm, standardní spojení obložek na pokos. Zárubně jsou standardně osazovány těsněním.

### VYRÁBĚNÉ ZÁRUBNĚ:

- obložkové zárubně pro standardní otočné dveře
- obložkové zárubně pro bezfalcové otočné dveře
- obložkové zárubně průchozí
- rámové zárubně pro standardní otočné dveře

### MOŽNÉ ÚPRAVY NA ZÁRUBNÍCH ZA PŘÍPLATKY:

- zárubeň pro dvoukřídlové otočné dveře
- zárubeň pro posuvné dveře do pouzdra
- nadstandardní šířka nebo výška zárubně
- sešikmený roh zárubně

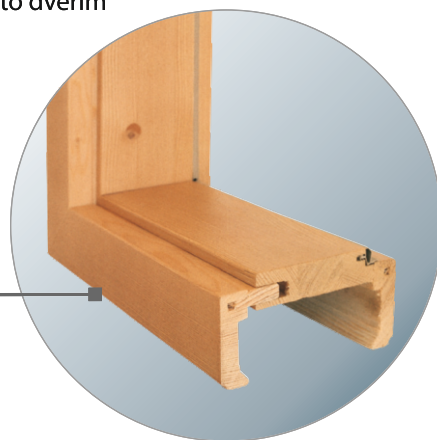


### SENDVIČOVÉ KONSTRUKCE A VÝPLNĚ Z BIODESKY

Sendvičová konstrukce a výplně z biodesky zaručují masivním dveřím odolnost proti prohnutí a rozměrovou stálost. Jemně strukturovaný kartáčovaný povrch propůjčuje těmto dveřím jejich nezaměnitelný charakter.


### OBLOŽKOVÁ ZÁRUBEŇ

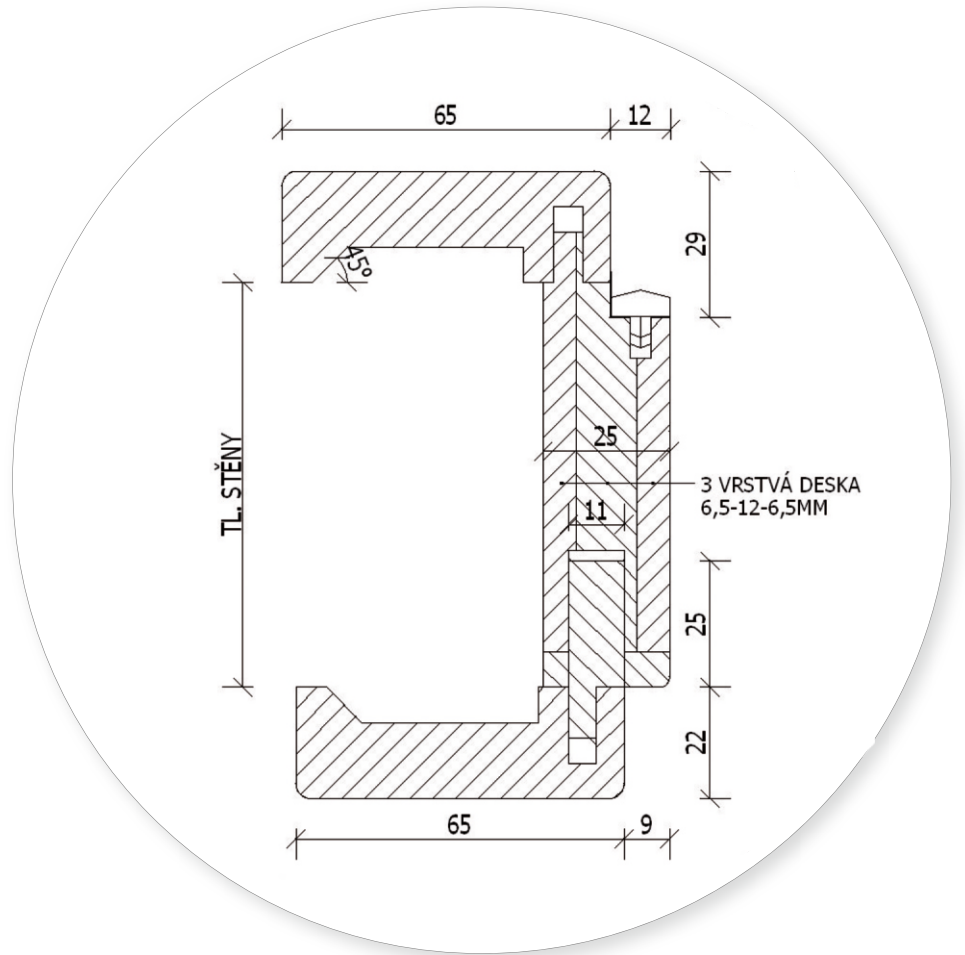
Nastavitelnost + 2 cm obložkové zárubně zajišťuje dokonalou přiléhavost k povrchu. Jsou vyráběny pro následující tloušťky zdí: 8, 10, 12, 14, 16, 18, 20, 22, 24, 26, 28, 30 a více (cm)




### ZÁVĚSY

Osazení dveří i zárubní závěsy.






NA POKOS

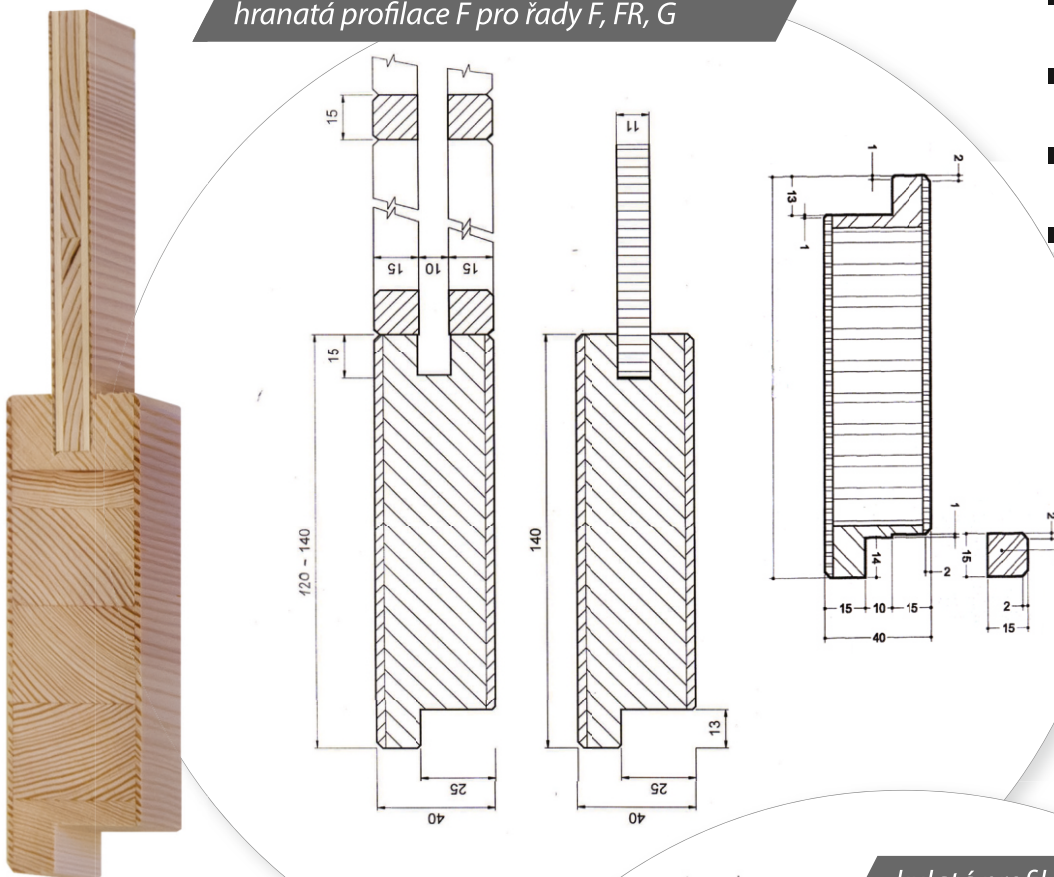


NA TUPO



# KONSTRUKČNÍ PRVKY DVEŘÍ - PROFILACE

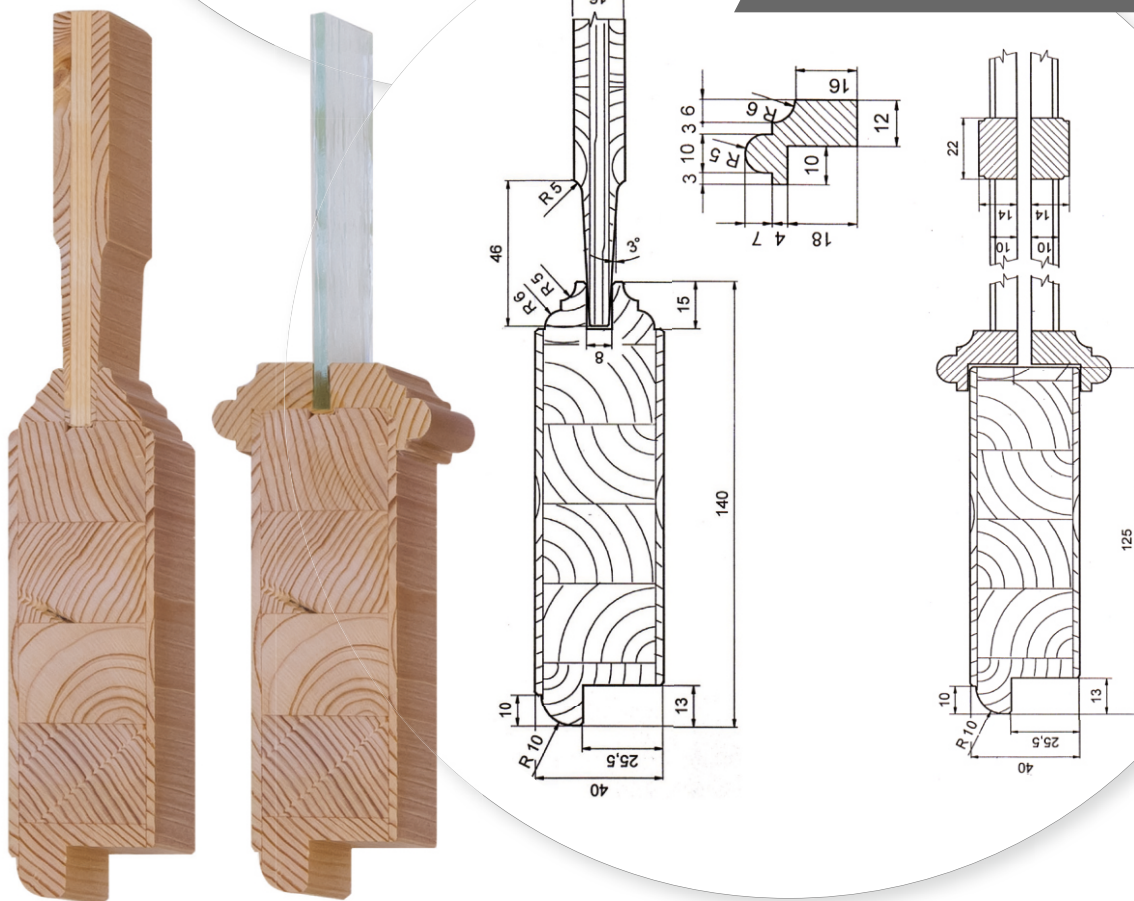
hraná profílce F pro řady F, FR, G



## 4 DRUHY PROFILACÍ K DODÁVANÝM DVEŘÍM:

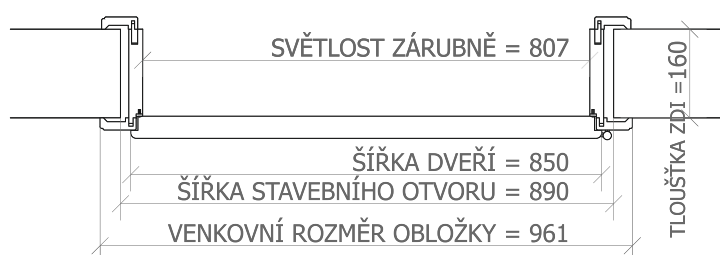
- **HRANATÁ PROFILACE F:** pro řady F, FR, a G
- **KULATÁ PROFILACE FG:** pro řady FG
- **KULATÁ PROFILACE FS:** pro řady FS
- **KULATÁ PROFILACE SU:** pro řady SU

kulatá profílce FG pro řadu FG a G






### VODOROVNÝŘEZ

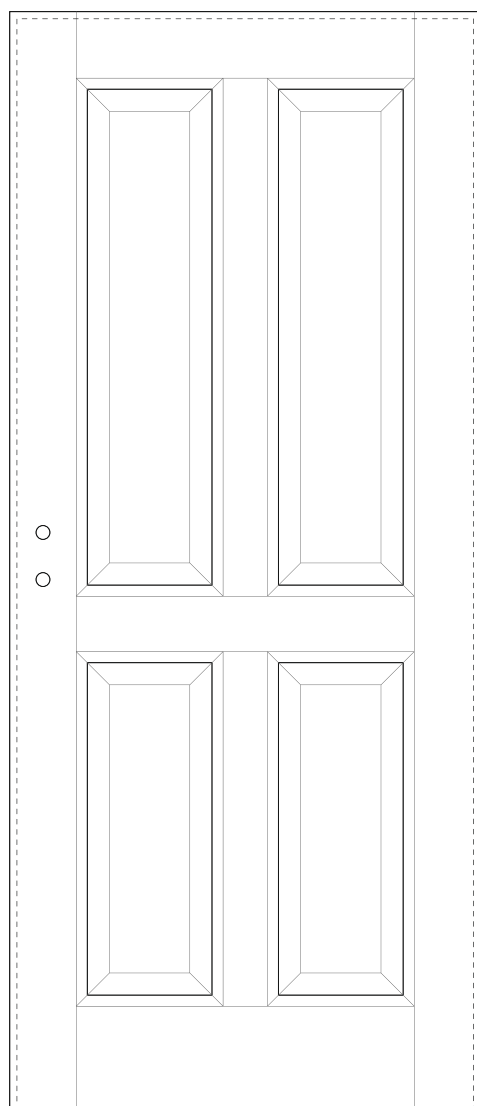


# ČSN:

### SVISLÝ ŘEZ



### POHLED



## TYPOVÉ ROZMĚRY VNITŘNÍCH DVEŘÍ DLE ČSN:

ŠÍŘKA:

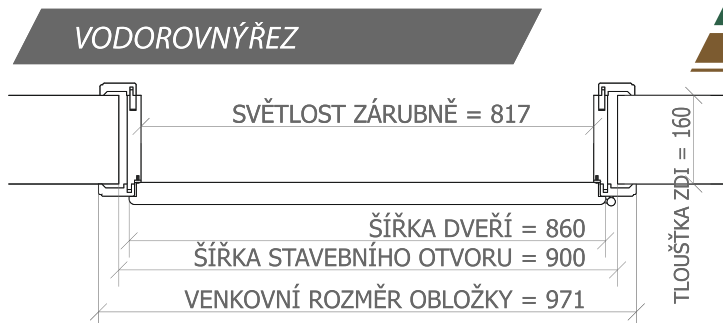
ROZMĚRY (MM)

ŠÍŘKA KŘÍDLA	650	750	850	950
SVĚTLOST ZÁRUBNĚ	607	707	807	907
ŠÍŘKA STAVEBNÍHO OTVORU	690	790	890	990
VNĚJŠÍ ROZMĚR OBLOŽKY	761	861	961	1061


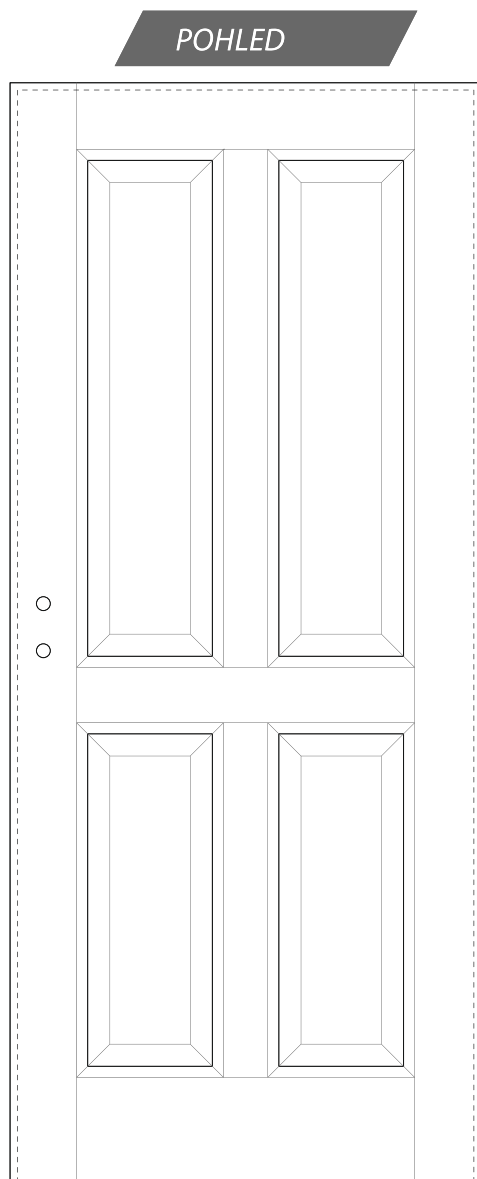
VÝŠKA:

ROZMĚRY (MM)

VÝŠKA DVEŘNÍHO KŘÍDLA	1985
SVĚTLOST ZÁRUBNĚ	1971
VÝŠKA STAVEBNÍHO OTVORU	2010
VNĚJŠÍ ROZMĚR OBLOŽKY	2048



**DIN:**



**TYPOVÉ ROZMĚRY VNITŘNÍCH DVEŘÍ DLE DIN:**

ŠÍŘKA:	ROZMĚRY (MM)			
ŠÍŘKA KŘÍDLA	610	735	860	985
SVĚTLOST ZÁRUBNĚ	567	692	817	942
ŠÍŘKA STAVEBNÍHO OTVORU	650	770	900	1020
VNĚJŠÍ ROZMĚR OBLOŽKY	721	846	971	1096

VÝŠKA:	ROZMĚRY (MM)
VÝŠKA DVEŘNÍHO KŘÍDLA	1985
SVĚTLOST ZÁRUBNĚ	1971
VÝŠKA STAVEBNÍHO OTVORU	2010
VNĚJŠÍ ROZMĚR OBLOŽKY	2048

## KONSTRUKČNÍ PRVKY DVEŘÍ - KLIKY, ZÁMKY A ZÁVĚSY



*Dveřní klika Maximal povrch: TiN-C, výplň: 3D ořech*



*Dveřní klika Maximal povrch: SNi, výplň: 3D dub*



*Dveřní klika Minimal povrch: Cr*



*Magnetický zámek*



*Protiplech magnetického zámku*



## POSUVNÉ DVEŘE




### POSUVNÝ SYSTÉM MINIMA

Inovativní posuvný systém, který vyniká svým minimalistickým designem, jednoduchým, ale dokonalým provedením ve všech detailech. Posuv Minima je vybaven skrytým integrovaným zpomalovacím a tlumícím systémem při dojezdu v obou směrech. Jednotný systém lze použít na dřevěné i skleněné dveře. Podle hmotnosti dveří lze volit tlumiče 40 kg a 80 kg. V nabídce jsou varianty stříbrný matný hliník, leštěná ocel, braun mat, černý mat.



pro skleněné dveře



posuv Minima detail matný stříbrný hliník




### 1FG-LA1/8

sukatý smrk, lak Exclusiv, dvoukřídlé posuvné dveře před stěnou (s příslušenstvím)


### POSUVNÉ DVEŘE VYRÁBÍME VE VÍCE VARIANTÁCH:

- posuvné dveře s posuvným systémem Minima
- posuvné dveře do stavebního pouzdra
- posuvné dveře před stěnou (s příslušenstvím)

# VZORNÍK SKEL




*Altdeutsch bronz*



*Altdeutsch čirý*




*Conex*




*Grepi čiré*




*Činčila bronz*




*Činčila čirá*




*Flutes mat*




*Katedral klein 570*




*Kůra bronz*



*Kůra čirá*



*Madeira*




*Master point*



*Satinato (Matelux)*



*Mastercare*




*Niagara čiré*


# VZORNÍK DEKORŮ DŘEVIN A POVRCHOVÝCH ÚPRAV



SMRK SUKATÝ, KARTÁČ., LAK EXCLUSIV



SMRK SUKATÝ, KARTÁČ., TRANSPARENTNÍ LAK



SMRK SUKATÝ, KARTÁČ., BÍLÝ PIGMENT SUCHÝ




SMRK SUKATÝ, KARTÁČ., BÍLÁ BARVA



SMRK BEZSUKÝ, KARTÁČ., OLEJ



SMRK BEZSUKÝ, KARTÁČ., TRANSPARENTNÍ LAK




DUB, KARTÁČ., TVRDÝ VOSK




DUB, KARTÁČ., VOSK 566/784




BOROVICE, KARTÁČ., LAK NATURA



BOROVICE, KARTÁČ., LAK PINIE



DUB, KARTÁČ., BÍLÝ OLEJ




DUB, KARTÁČ., TRANSPARENTNÍ LAK




MODŘÍN, KARTÁČ., OLEJ



MODŘÍN, KARTÁČ., TRANSPARENTNÍ LAK




DUB SUKATÝ, KARTÁČ., OLEJ



DUB SUKATÝ, KARTÁČ., TRANSPARENTNÍ LAK



SMRK SUKATÝ, KARTÁČ., MODRÁ PATINA




SMRK SUKATÝ, KARTÁČ., ZELENÁ PATINA



JAVOR, BROUŠENÝ, OLEJ



JAVOR, BROUŠENÝ, TRANSPARENTNÍ LAK



SMRK SUKATÝ, KARTÁČ., BÍLÁ PATINA




SMRK SUKATÝ, KARTÁČ., PATINA SLONOVÁ KOST



OLŠE, BROUŠENÁ, OLEJ



OLŠE, BROUŠENÁ, TRANSPARENTNÍ LAK



MDF, BÍLÁ BARVA, RAL 9010



SMRK SUKATÝ, KARTÁČ., PATINA ŠEDÁ



BUK, BROUŠENÝ, OLEJ



BUK, BROUŠENÝ, TRANSPARENTNÍ LAK



#### KONTAKTNÍ ADRESY:

##### SÍDLO SPOLEČNOSTI:

Štěrková 897  
153 00 Praha - Radotín

##### PROVOZOVNA:

Těšovice 39  
383 01 Prachatice  
okres Prachatice

##### PODNIKOVÁ PRODEJNA:


Na Valentince 41/17  
150 00 Praha Smíchov  
(vchod z ulice Nádražní)

[www.czechdoor.cz](http://www.czechdoor.cz)

Mobil: +420 602 487 074 český  
+420 602 959 658 německý

E-mail: [obchod@czechdoor.cz](mailto:obchod@czechdoor.cz)

Váš prodejce:



[www.czechdoor.cz](http://www.czechdoor.cz)